

Inton
verkosto

into

+ SUURI ETSIVÄVISAILU 2025!!!

FYI ENT

~~✓ ke 26.2. klo 9:00-10:30~~

~~✓ to 24.4. klo 9:00-10:30~~

~~✓ to 21.8. klo 9:00-10:30~~

~~✓ ke 22.10. klo 9:00-10:30~~

✓ to 18.12. klo 9:00-10:30



SUURI ETSIVÄVISAILU 2025!!!

MENTI.COM

KOODI:

8955 8104



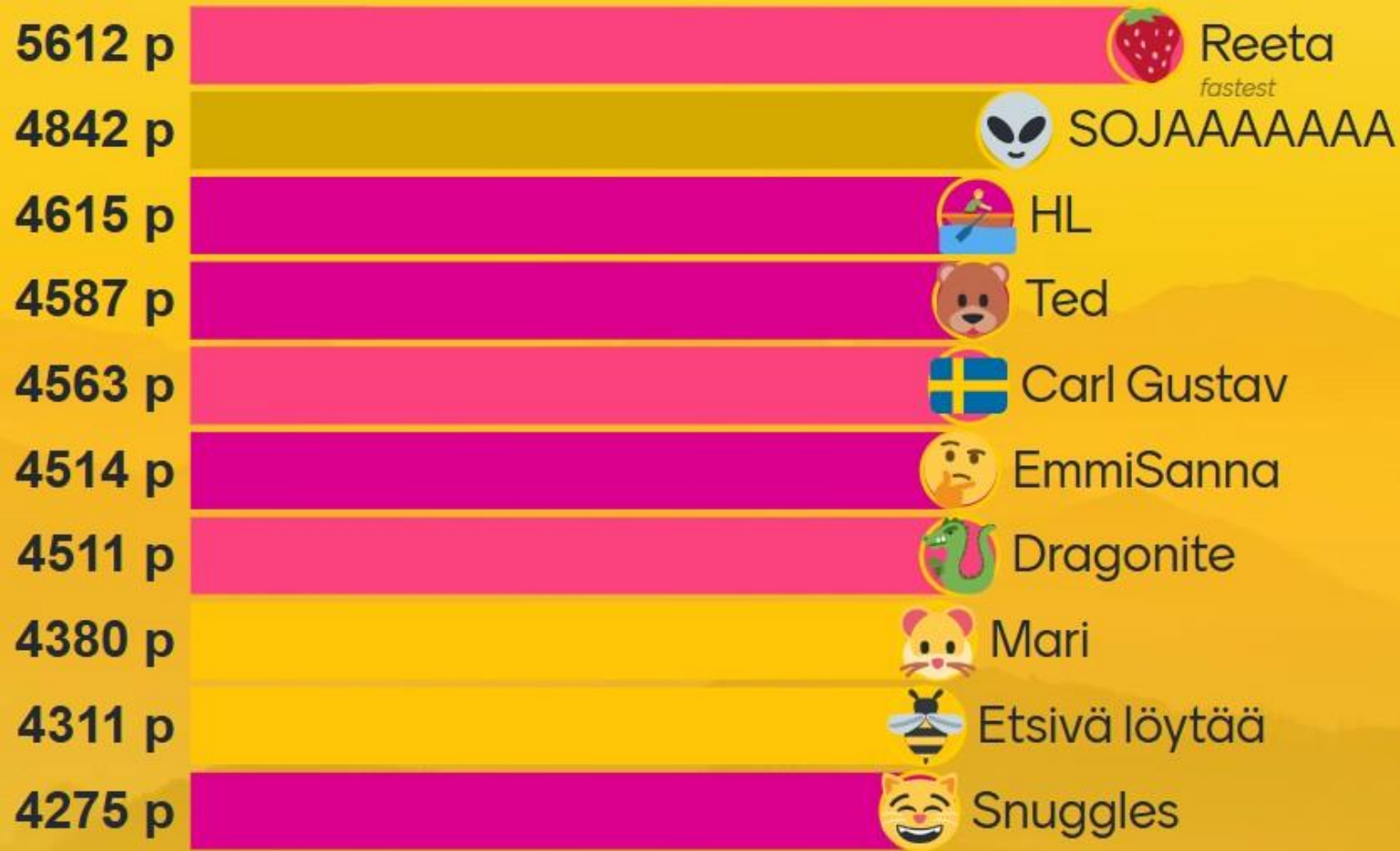
**8 KIPERÄÄ KYSYMYSTÄ
vuoden 2025 tilannekuvasta!**

**Arvaamallakin voi menestyä,
ja nopeudesta palkitaan!**

**KAHDELLE PARHAALLE
TIETÄJÄLLE LUVASSA
SOSIAALISEN VAHVISTAMISEN
MATERIAALIPAKETTI!!!**



Tulokset: TIETÄJÄETSIVÄT 2025!!!



TILANNEKUVA

etsivä nuorisotyö Suomessa 2025



- Aluehallintoviraston valtuuttamat etsivän nuorisotyön aluekoordinaattorit keräsivät tietoja etsiviltä 10-11/2025, organisaatioita yht. 243 (7 ei vastannut) – Into koosti yhteen
- Koonnissa hyödynnetty myös aluehallintoviraston tietoja: PAR-tilastot, vuosittaiset AVI-OKM –kyselyt
- Tarkka kuva kentän tilanteesta ja sen kehityssuunnista etsivien nuorisotyöntekijöiden ja nuorisotyöllisen kentän organisaatioiden, aluekoordinaattorien ja avien/LVV:n, Inton ja ministeriön yhteinen intressi!

FYI ENT
-OTTEITA

KOKO
TILANNEKUVA
INTON
MATERIAALI-
PANKISSA

HUOM!
KAIKKI NUORIA
KOSKEVAT
TILASTOTIEDOT
TOISTAISEKSI
VUODELTA 2024



SISÄLTÖ: etsivä nuorisotyö Suomessa 2025

SIVU

AIHE

- 3** Etsivät nuorisotyöntekijät
- 4** Organisaatiot ja kunnat
- 5** Valtionavustus
- 6** Palkkataso
- 7** Tiimikoot
- 8** Henkilöresurssien riittävyys
- 9** Työllisyysalueiden palvelut nuorille (2025 KUMPPANIKYSYMYS)
- 10** Työllisyysalueet – etsivien huomioita (2025 KUMPPANIKYSYMYS)
- 11** ENT-aluekoordinaattorien ajankohtaisnostot
- 12-13** Etsivän nuorisotyön yhteistyökumppanit 
- 14** Palvelupuutteet Suomessa 
- 15** Maakunnat, vertailutaulukko
- 16-19** Tarkastelua kuntakoon mukaan
- 20-24** Huomisen ja ensi viikon ENT-sää 



Aluehallintovirasto



566

etsivää nuorisotyöntekijää



mukana kaikki, sekä valtionavustuksen avulla että kokonaan kunnan omalla rahoituksella tehtävään palkatut, jollain osuudella etsivää nuorisotyötä tekevät työntekijät

+3 HLÖÄ
(+0,5 %)

muutos vuodesta 2024

20 659

tavoitettua nuorta
vuonna 2024

83 %

vakituksessa työsuhteessa

-2 %

17 %

määräaikaisia

%-etsiviä (= työajastaan osin, esim. 50%,
etsiviä, osin jossain muussa tehtävässä):

64 HLÖÄ

+9

37

tavoitettua nuorta
per etsivä (keskimäärin)

+1

221

nuorta syrjäytymisriskissä
per etsivä maassa kaikkiaan
(2024 lukujen mukaan)

+23

TILANNEKUVA 2025: ETSIVÄ NUORISOTYÖ SUOMESSA

243

+1

vuoteen 2024

organisaatiota tekemässä etsivää nuorisotyötä



laskussa vain ne organisaatiot, jotka joko saaneet toimintaan OKM/AVI-avustusta tai palkanneet vähintään 1 etsivän omarahoitteisesti

221

kunnallista
organisaatiota

= 92 %

11

yhdistystä

= 4 %

7

säätiötä

= 3 %

4

yritystä

= 2 %

ILMAN VUODEN 2025
VALTIONAVUSTUSTA
etsivää nuorisotyötä
tekee **8** kuntaa

8

+4

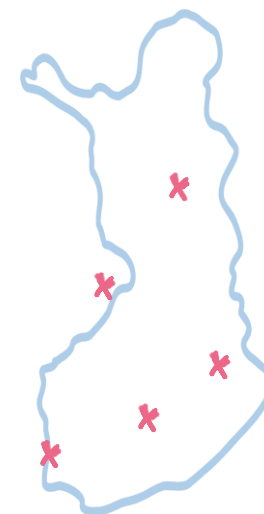
Janakkala (16 100 as.)
Rusko (6 400)
Hankasalmi (4 450)
Ilomantsi (4 300)
Taivalkoski (3 800)
Merikarvia (2 900)
Puolanka (2 350)
Taivassalo (1 700)

Etsivä nuorisotyö
kattaa koko Suomen
5 kuntaa lukuun
ottamatta

5

-1

Nurmes (8 900 as.)
Kuhmoinen (2 000)
Pyhäranta (1 950)
Hailuoto (950)
Pelkosenniemi (900)



Mitä etsivälle työstä maksetaan?



• mediaani:

syksyllä 2025

2696
eur/kk

• keskiarvo:

2699
eur/kk

• vaihteluväli: 2400-3249 eur/kk

muutos vuodesta 2023

+141 eur +5,5 %

+134 eur +5,2 %

2230-3050 eur/kk

PALKKATASOT KUNTAKOON MUKAAN SYKSYLLÄ 2025:

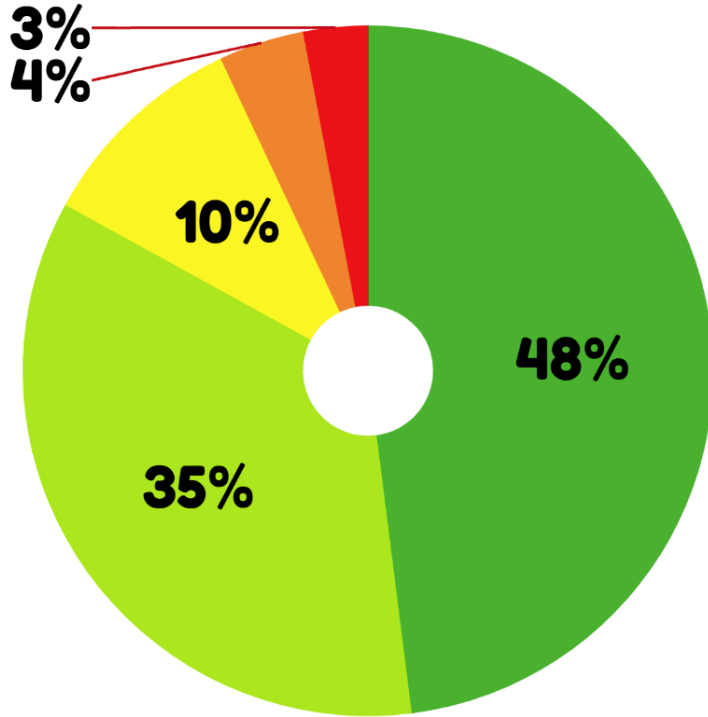
	MEDIAANI	KESKIARVO
• Yli 100k	2803 eur/kk	2778 eur/kk
• 40-100k	2767 eur/kk	2774 eur/kk
• 20-40k	2727 eur/kk	2729 eur/kk
• alle 20k asukasta	2664 eur/kk	2665 eur/kk

n=220 organisaatiota

HUOM! Tiedot koskevat organisaatioiden etsiville nuorisotyöntekijöille työstä maksamaa peruspalkkaa ilman henkilökohtaisia kokemus- tai muita lisiä.



TILANNEKUVA 2025: ETSIVIEN MÄÄRÄN RIITTÄVYYS



KESKIIARVO

4,2

-0,1

muutos vuodesta 2024



etsivien vastaus	kuntia, N	%	Muutos vuodesta 2024, %
(5) Hyvin riittävä	109	48 %	+4 %
(4) Melko riittävä	80	35 %	-11 %
(3) Nipin napin riittävä	23	10 %	+2 %
(2) Melko riittämätön	8	4 %	+2 %
(1) Riittämätön	6	3 %	+3 %
yhteensä	226	100 %	
ei vastausta	10		
keskiarvo (1-5):	4,2	-0,1	
keskihajonta:	0,96	+0,22	
vahvin alue: Etelä-Savo (n=11)	4,8	+0,3	
heikoin alue: Pohjois-Savo (n=17)	3,5	-0,7	

KYSYMYS (SAMA KUIN 2024)

”Kuinka riittäväksi koette ETSIVIEN nuorisotyöntekijöiden MÄÄRÄN kunnassanne tällä hetkellä?”

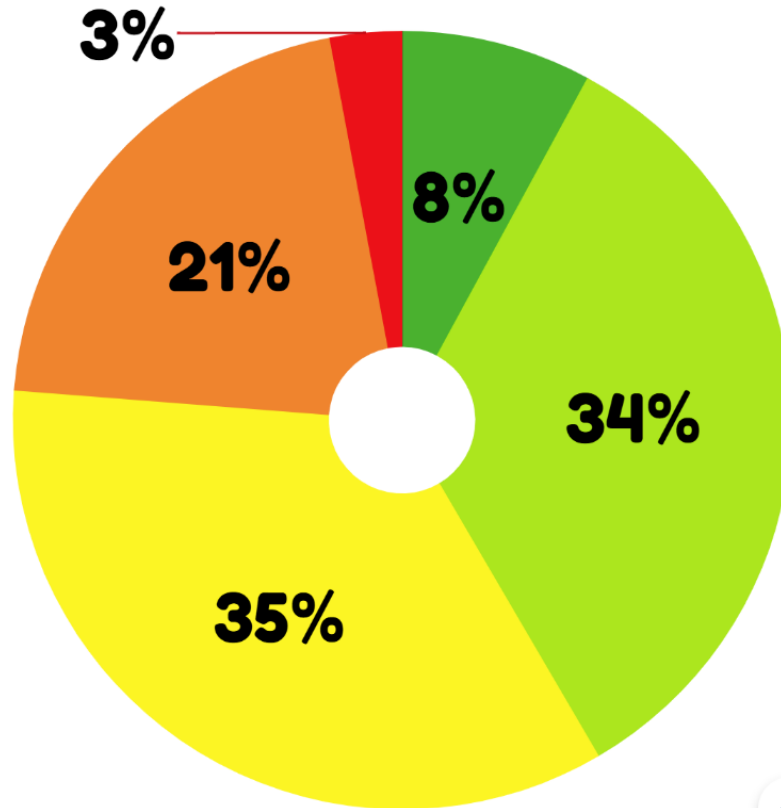

- (5) HYVIN RIITTÄVÄ** (tehtävistä suoriudutaan hyvin: ei juuri jonoja tai pulaa ajoista, aikaa kehittämiseen, kokeiluihin, viestintään ja verkostoille yms.)
- (4) MELKO RIITTÄVÄ** (tehtävistä suoriudutaan: vain joskus jonoja tai pulaa ajoista, välillä aikaa myös kehittämiseen, viestintään ja verkostoille yms.)
- (3) NIPIN NAPIN RIITTÄVÄ** (tehtävistä useimmiten suoriudutaan: toisinaan jonoja tai pulaa ajoista, usein ei aikaa kehittämiseen, viestintään ja verkostoille yms.)
- (2) MELKO RIITTÄMÄTÖN** (toisinaan haasteita tehtävien kanssa: toistuvasti jonoja ja pulaa ajoista, monesti kiirehtimistä, työtä rajattava jollakin tavalla)
- (1) RIITTÄMÄTÖN** (tehtävistä suoriutumisen useimmiten haastavaa: jatkuvasti nuoria jonossa ja pulaa ajoista, kiirehtimistä, työtä rajattava monin tavoin)

TILANNEKUVA 2025: TYÖLLISYYSALUEIDEN PALVELUT



KESKIIARVO

3,2




UUSI KYSYMYS

”Kuinka hyvin TYÖLLISYYSALUEENNE tarjoama ohjaus ja palvelut vastaavat nuorten tilanteisiin ja tarpeisiin?”

etsivien vastaus	kuntia, N	%
(5) Erittäin hyvin	17	8 %
(4) Melko hyvin	75	34 %
(3) Ei hyvin eikä huonosti	76	35 %
(2) Melko huonosti	46	21 %
(1) Erittäin huonosti	6	3 %
yhteensä	220	100 %
<i>ei vastausta</i>	16	
keskiarvo (1-5):	3,2	
keskihajonta:	1,08	
vahvin alue: Pohjois-Savo (n=17)	3,8	
heikoin alue: pk-seutu (n=9)	2,2	

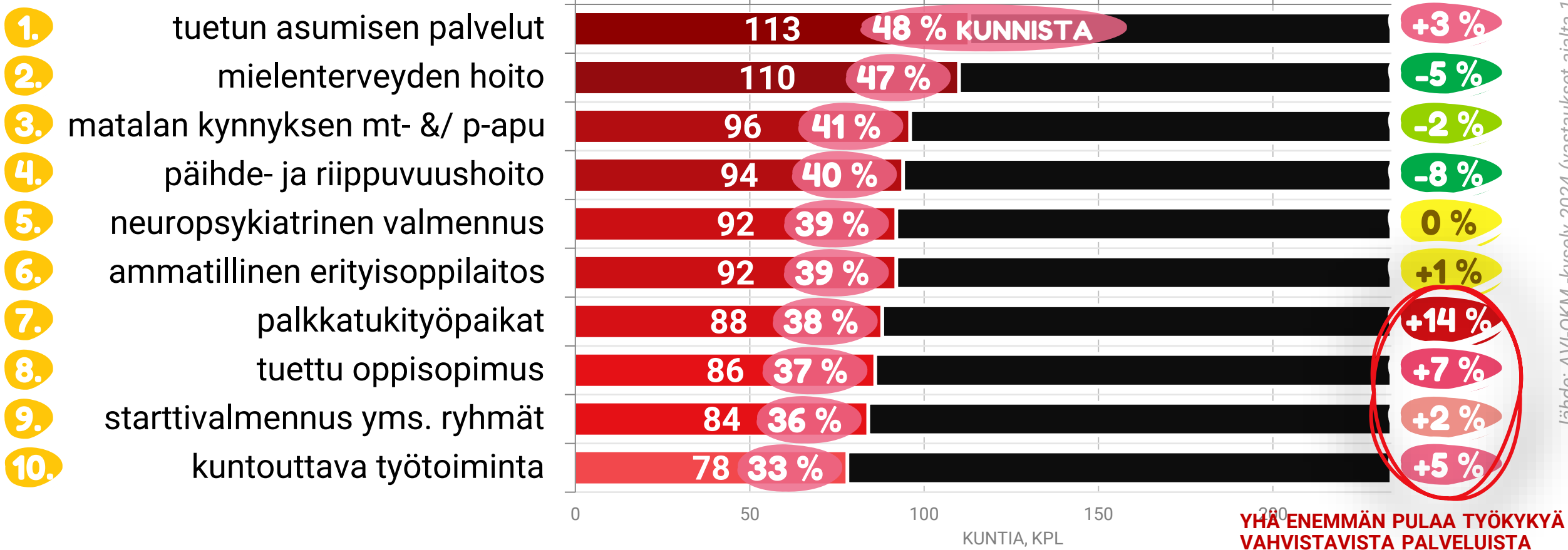
AVI-OKM –KYSELY (KYSYMYS 28.)

”Onko alueellanne puutetta sellaisten palveluiden saatavuudesta, jotka koette olennaisina kohtaamienne nuorten tukemisen ja ohjaamisen kannalta?”



N=234 (etsivän nuorisotyön organisaatioita eri kunnista) – alla kaikki puutteet, jotka mainitsi yli 30 % vastaajista

%-MUUTOS 2023



**ETSIVÄN NUORISOTYÖN
TILANNEKUVA 2025**

SUOMI: ALUEHALLINTO VIRASTOT JA MAAKUNNAT

	ORGANISAA TIOT	ETSIVÄT					NUORET					KOKEMUKSET		
		LKM	...vaki- tuisia %	...yksin tekee LKM	...%- osuudella työssä LKM	Peruspalkka, keskiarvo (eur/kk)	Yhteyden- otto- pyynnöt / etsivä LKM (2024)	Tavoitetut / etsivä LKM (2024)	Tavoitetut yhteyden- otto- pyynnöistä % (2024)	Syrjäytymis- riskissä / etsivä LKM (2024)	Yhteyden- otto- pyynnöt / syrjäytymis- riskissä % (2024)	ENT- hlöresurssit, riittävyys (1-5)	Työllisyys- alueen palvelut nuorille (1-5)	
KAIKKI YHTEENSÄ	243	566	83 %	105	64	2 699 €	55	37	66%	221	25 %	4,2	3,2	
ESAVI	yht.	58	197	85 %	20	21	2 743 €	64	37	58%	276	23 %	4,2	2,8
	Etelä-Karjala	7	11	64 %	4	6	2 620 €	37	22	59%	271	14 %	4,2	3,0
	Kymenlaakso	2	13	85 %	0	0	2 859 €	71	41	57%	238	30 %	3,5	2,5
	Kanta-Häme	9	22	68 %	3	4	2 660 €	58	33	57%	159	36 %	4,6	3,5
	Päijät-Häme	10	23	96 %	6	4	2 737 €	61	40	65%	208	29 %	4,2	2,7
	Pääkaupunkiseutu	8	75	89 %	1	0	2 845 €	66	33	51%	394	17 %	4,2	2,2
	Uusimaa	22	53	87 %	6	7	2 783 €	68	44	65%	195	35 %	4,6	3,1
ISAVI	yht.	40	73	95 %	26	21	2 684 €	50	34	67%	161	31 %	4,1	3,5
	Etelä-Savo	11	22	100 %	7	7	2 722 €	35	27	77%	120	29 %	4,8	2,9
	Pohjois-Karjala	12	19	89 %	8	4	2 693 €	67	40	59%	200	33 %	4,4	3,6
	Pohjois-Savo	17	32	94 %	11	10	2 656 €	50	35	69%	166	30 %	3,5	3,8
LAPPI		20	31	65 %	13	9	2 665 €	39	30	77%	105	38 %	4,3	3,7
LSAVI	yht.	32	60	83 %	12	5	2 686 €	53	38	71%	245	22 %	3,7	2,7
	Satakunta	14	24	83 %	6	2	2 706 €	52	40	76%	186	28 %	3,6	2,6
	Varsinais-Suomi	18	36	83 %	6	3	2 655 €	54	37	69%	284	19 %	3,9	2,9
LSSAVI	yht.	61	148	78 %	24	5	2 684 €	52	38	72%	192	27 %	4,3	3,3
	Etelä-Pohjanmaa	11	27	85 %	3	2	2 639 €	43	34	78%	139	31 %	4,2	3,3
	Keski-Pohjanmaa	5	8	88 %	4	0	2 601 €	64	51	80%	187	34 %	4,4	3,6
	Pohjanmaa	6	18	89 %	1	0	2 629 €	53	45	85%	170	31 %	3,6	3,2
	Keski-Suomi	16	37	78 %	6	0	2 681 €	48	36	74%	205	24 %	4,5	2,9
	Pirkanmaa	23	58	71 %	10	3	2 753 €	57	37	64%	216	26 %	4,4	3,5
PSAVI	yht.	32	57	82 %	10	3	2 703 €	48	38	79%	221	22 %	4,4	3,3
	Kainuu+Koillismaa	8	16	75 %	4	2	2 579 €	37	30	80%	123	30 %	4,4	3,8
	Pohjois-Pohjanmaa	24	41	85 %	6	1	2 745 €	53	41	78%	259	20 %	4,4	3,2

lähde: ENT-koordinaattorien tiedonkeruu 10-11/2025, Aluehallintoviraston tilastot 2024

AJANKOHTAISTA etsivälle nuorisotyölle



NUORTEN KOKEMUKSET VAPAA-AJASTA vahvasti eriytyneet taustojen mukaan (Valtion Nuorisoneuvosto) [linkki](#)

- Lasten ja nuorten vapaa-aikatutkimus: erinomaisessa taloudellisessa asemassa olevista 15-19 -v nuorista kesään tyytyväisiä 86 % – heikossa taloudellisessa asemassa olevista vain 23 %.
Erinomaisessa taloudellisessa asemassa olevista harrastaa ohjatusti viikottain 64 % – heikossa taloudellisessa asemassa: 8 %.
- Kesätöitä haki 43 % → ja kesätöissä oli 35 % 15-29 -v nuorista. Hakematta jättäneistä useimmat eivät kokeneet kesätyön tarvetta. Mutta 11 % oli jättänyt hakematta, koska ei uskonut saavansa töitä: taustalla usein heikko taloudellinen asema &/ kuuluminen johonkin vähemmistöön.
- Kesätöitä hakeneista maahanmuuttajataustaisista nuorista 62 % jäi ilman – suomenkielisistä 29 %, ja ruotsinkielisistä 17 %.
- Ilman kesätöitä jääneistä nuorista 72 % katsoi syyksi työnantajasuhteiden puuttumisen, 57 % työkokemuksensa vähäisyyden, 23 % sen ettei osannut tehdä hyvää hakemusta, ja 10 % syrjinnän.
- Valtion nuorisoneuvosto suosittaa mm.: kesätyöseteleitä positiivisen erityiskohtelun periaatteella kohdistettavaksi; ministeriöt TEM ja OKM yhteistyöhön nuorten työllisyyden kohentamiseksi

KUNTOUTTAVA TYÖTOIMINTA MANKELIIN – STM ja TEM kehittävät uudenlaista palvelua (STM) [linkki](#)

- Hallitusohjelmassa (julk. 2023) haluttiin siirtää kuntouttava työtoiminta takaisin kuntiin (ja jälleen myös kuntapajojen järjestettäväksi) ja kehittää työllistymistä edistäväksi → nyt todettu mahdottomaksi: KuTy on sotepalvelu, ja sotepalvelut vain hyvinvointialueiden heiniä → KuTy lakkaa nykymuodossaan 2027: yli 12 000 asiakkaalle löydettävä jotain muuta (ks. myös [Yle](#))
- Nyt ministeriöt ja työryhmät hakevat uudenlaisia ratkaisuja, ”joissa työllisyysalueilla olisi nykyistä paremmat edellytykset tukea heikossa työmarkkina-asemassa olevia henkilöitä työllistymään ja työnjako sosiaalipalvelujen kanssa selkeytyy”.
- Tulossa laajempia sosiaalihuollon työllistämistä edistävän lainsäädännön uudistuksia. Korvaavasta palvelusta tai palveluista ei ole vielä tarkkaa tietoa (ks. [Vates](#)) + Talentia: ”tilalle tarvitaan heti uusi palvelu – muuten pitkäaikaistyöttömät tyhjän päälle!” [linkki](#)
- Inton ehdotus: **aidosti monialainen työpajavalmennuksen toimenpide** (ks. [1. artikkeli aiheesta](#) + jatkojuttu tulossa tammikuussa)

INTOSSA TAPAHTUU



SOVARI

Viimeiset hetket kerätä nuorten mielipiteitä.

Vuoden Sosiaalinen vahvistaja 2025

Kuka ansaitsee erityisen kunniamaininnan etsivän nuorisotyön tai työpajatoiminnan kentältä?



Intolaiset joululomalla
20.12.2025 – 6.1.2026

Inton syyskokous 25.11.

Yhdistyksen puheenjohtajaksi valittiin oululainen Vasemmistoliiton kansanedustaja Jessi Jokelainen. Intolla uusi strategia ja päivitetyt säännöt.
[Lue lisää uutisesta.](#)

Intossa on syksyn aikana reagoitu työpajatoiminnan ahdinkoon

[Työpajatoiminnan kriisin ratkaisu 2: työpajavalmennuksen toimenpide varmistaa tarvelähtöisen tuen](#)

[Työpajatoiminnan kriisin ratkaisu 1: vahvistettu monialainen yhteistyö](#)

[Työpajojen toimintaedellytykset on turvattava nopeasti](#)

[Nuorten työllisyystilanne ei parane kikoilla, vaan pitkäjänteisillä palveluilla](#)

Uusimmat blogit ja näkökulmat:

28.11. [Kun ääni ei kannata – nuorten vaikuttamisen esteet ja hiljaisuuden hinta](#)

24.11. [Digihyvinvointi on digitaito – miten ammattilaisena tukea nuorta sen kehittämisessä?](#)

17.11. [Nuorten ääni on nuorisotyön sydän](#)

Kuuleeko työelämä? –blogisarja

1.12. [Nuoret ja yhteiskunta](#)

25.11. [Luottamus työelämässä](#)

17.11. [Tunteet työelämässä](#)

10.11. [Aitous vahvuutena – nuoret muuttavat työelämää](#)

4.11. [Nuori mieli ja tulevaisuuden roolit](#)

31.10. [Tutustu kirjoittajiin Roosaan ja Erkkoon](#)

NUOLI -nuori mieli työyhteisössä –hanke päättyi

Hankkeen aikana tehdyt havainnot ja materiaalit koottu yhdelle sivulle.

[Katso täältä.](#)

Lue Emmi havainnot ja suositukset tulevaan [täältä.](#)

**Inton
koulutukset,
verkostot &
tapahtumat
2026**



Inton
koulutus

Täältä tullaan etsivä nuorisotyö! - verkkokurssi

- I** ke 28.1. - ke 11.3.
- II** ti 28.4. - ti 9.6.
- III** ti 25.8. - ti 6.10.
- IV** ti 3.11. - ti 8.12.



**Perehdyttävässä koulutuksessa tutustutaan etsivän
nuorisotyöntekijän työrooliin, työttöseen sekä
työmuodon arvoihin ja tavoitteisiin.**

Koulutus tukee perehtymistä käytännön työhön ja monipuoliseen arkeen sekä ammatti-identiteettiin ja laajaan etsiväyhteisöön. Koulutus sisältää aloitus- ja lopetustapaamiset sekä tapaamisten välillä toteutettavan n. 5 viikon itseopiskelujakson Inton verkkokoulutusludustalla.

Inton

koulutus

Miten ja mitä viestimme?

I to 12.3.

Vaikuttavuusviestintä kertoo yhteiskunnallisesta merkityksestä

II to 8.10.

Vaikuttamisviestintä on kaikkien tehtävä!



FYI ENT

- ✓ pe 27.2. klo 9:00-10:30
- ✓ ke 29.4. klo 9:00-10:30
- ✓ to 18.6. klo 9:00-10:30
- ✓ ke 30.9. klo 9:00-10:30
- ✓ pe 27.11. klo 9:00-10:30
- ✓ pe 18.12. klo 9:00-10:30

Valtakunnallisissa FYI ENT -verkkotapaamisissa etsiville nuorisotyöntekijöille tarjolla infoa suoraan pääkallopaikalta. Tapaamisissa myös keskustellaan ajankohtaisista aiheista ja arkisista havainnoista työn ääreltä. Tietoa ja tukea etsivältä toiselle – kysy, kerro, ihmettele, opi ja auta!



JOHTO PUHUU!

- ✓ ke 4.2. klo 9:00-10:30
- ✓ to 7.5. klo 9:00-10:30
- ✓ ke 2.9. klo 9:00-10:30
- ✓ to 5.11. klo 9:00-10:30

Valtakunnallinen verkosto on suunnattu etenkin etsivän nuorisotyön ja työpajatoiminnan esihenkilöille ja kehittäjille. Verkkotapaamisissa on tarjolla alustuksia, tietoa ja keskustelua ajankohtaisista asioista johdon näkökulmasta.



Inton
verkosto

into

RYHMÄETSIVÄT

- ✓ pe 6.2. klo 9:00 - 11:00
- ✓ pe 10.4. klo 9:00 - 11:00
- ✓ pe 9.10. klo 9:00 - 11:00
- ✓ pe 4.12. klo 9:00 - 11:00



RYHMÄETSIVÄT on avoin valtakunnallinen vertaisverkosto kaikille etsiville, jotka ovat kiinnostuneita ryhmämuotoisesta toiminnasta osana työtään. Jaamme ideoita, oivalluksia ja kokemuksia – niin ne toimivaksi havaitut jutut kuin mahdolliset möhlyksetkin. **Hyppää mukaan, olitpa etsiväryhmäilyn veteraani tai vasta-alkaja - tässä(kin) ryhmässä on voimaa!**

Etsivä nuorisotyö isoissa kaupungeissa

- ✓ to 12.2. klo 9:00-11:00
- ✓ to 9.4. klo 9:00-11:00
- ✓ to 10.9. klo 9:00-11:00
- ✓ to 12.11. klo 9:00-11:00

Urbaanit, alueiltaan ja väestöltään moninaiset isot kaupungit ovat yksi etsivän nuorisotyön erityisistä toimintaympäristöistä.

Tapaamisissa eri kunnissa toimivat kertovat tiiminsä toiminnasta ja työssä tekemistään havainnoista. Asioita lähestytään tapaamiskerrasta toiseen vaihtuvan, isojen kaupunkien etsiviä puhuttelevan teeman kautta.



Vaikuttamisnyrkki

- ✓ pe 13.2. klo 14:00-15:00
- ✓ pe 8.5. klo 14:00-15:00
- ✓ pe 4.9. klo 14:00-15:00
- ✓ pe 6.11. klo 14:00-15:00

Vaikuttamisnyrkki on vapaamuotoinen ja vapaaehtoinen toimintaryhmä, joka keskustelee ajankohtaisista yhteiskunnallisista etsivää nuorisotyötä ja työpajatoimintaa koskettavista asioista.

Nyrkki pyrkii tukemaan jäsentensä paikallista ja alueellista vaikuttamistyötä. Nyrkki myös tukee Inton valtakunnallista vaikuttamistyötä tiedontuottajana ja asioiden esiin nostajana.



Inton
tilaisuus

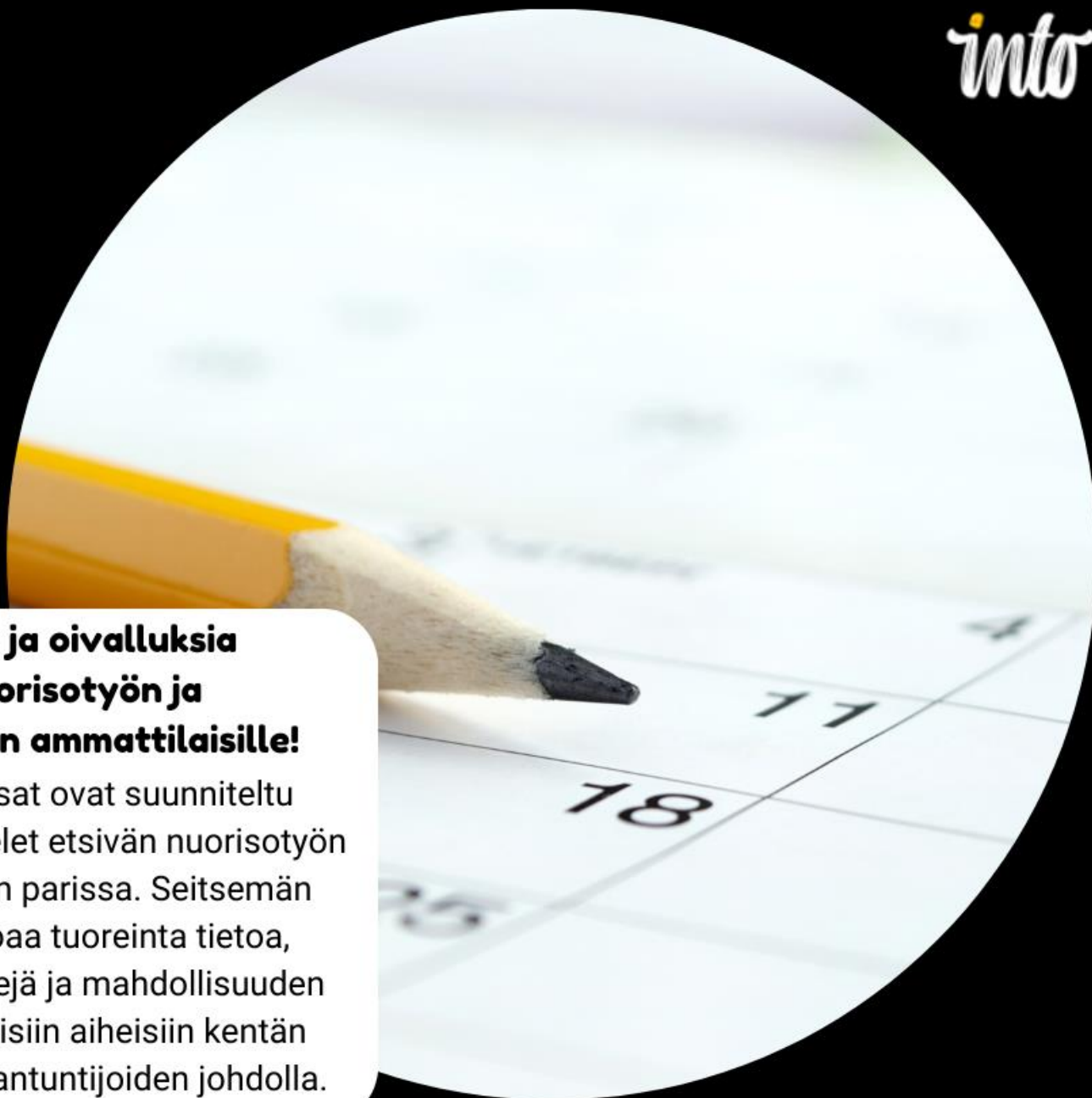
into

Webinaarit 2026

- ✓ ke 14.1. klo 14:00
- ✓ ke 18.2. klo 14:00
- ✓ ke 18.3. klo 14:00
- ✓ ke 20.5. klo 14:00
- ✓ ke 16.9. klo 14:00
- ✓ ke 14.10. klo 14:00
- ✓ ke 16.12. klo 14:00

Inspiraatiota ja oivalluksia etsivän nuorisotyön ja työpajatoiminnan ammattilaisille!

Webinaarisarjan osat ovat suunniteltu sinulle, joka työskentelet etsivän nuorisotyön tai työpajatoiminnan parissa. Seitsemän osainen sarja tarjoaa tuoreinta tietoa, innostavia esimerkkejä ja mahdollisuuden syventyä ajankohtaisiin aiheisiin kentän toimijoiden ja eri asiantuntijoiden johdolla.



Inton

tilaisuus

into

Webinaarit 2026



ke 14.1. klo 14:00 - 16:00

Mitä ja miten Suomi käyttää? Huumeiden trendit ja tilastot

Miten Suomessa käytetään huumeita, mitkä ovat trendit ja mistä pitäisi ehkä olla huolissaan. Ajankohtaista tietoa Suomen huume-tilanteesta pohjautuen NOPSAN tietoihin kentältä ja viranomaisten tietoihin.

Lisäksi kuullaan puheenvuorot suoraan etsivän nuorisotyön ja työpajatoiminnan kentältä.



Inton

tilaisuus

into

Webinaarit 2026



ke 18.2. klo 14:00 - 16:00

Antirasistinen työote ja yhdenvertaisuus – tunnista, tunnusta, toimi

Miten rasismi näyttäytyy nuorten arjessa ja nuorisotyön kohtaamisissa? Miten rasismiin voi puuttua?

Miten rakentaa turvallista tilaa?

Tarjolla ajankohtaista tietoa yhdenvertaisuudesta ja antirasistisesta työstä sekä konkreettisia näkökulmia rasismin tunnistamiseen ja siihen puuttumiseen arjessa.

Webinaari on luentomainen herättely ja keskustelunavaus aiheen äärelle.




Palaute ja kiitos.



ANNA PALAUTETTA JA VAIKUTA!

Toivomme, että jaat kokemuksiasi ja ajatuksiasi
anonyymissä palautekyselyssä.



Inton koulutusten ja verkostojen
palautekysely 2025
(Webropol)

into



Tänään ryhmissä puhutaan....



- Mitä sinulle on jäänyt mieleen vuodesta 2025?
- Kenelle yhteistyökumppanille haluaisit antaa joululahjan?
- Millaisen lahjan sinun nuoret tarvitsevat?
- Minkälaisen toiveen haluat esittää etsivälle nuorisotyölle vuodelle 2026?

**Jaetaan teidät
3-4 hengen
ryhmiin.**

FYIENT

Mistä vuosi
muistetaan?

2025

- ✓ Työllisyysalueet aloittivat toimintansa. Lisäksi vuoden aikana tuli monia muutoksia mm. etuuksiin.
- ✓ Työpajatoiminnan ahdinko on syventynyt ja vaikeudet heijastuivat entistä enemmän etsivään nuorisotyöhön.
- ✓ Yhteiskunnan ja maailman tilanne (sodat, talous, ilmasto, vastakkainasettelu jne.) vaikuttivat nuoriin, etsiviin, työelämään, kokonaisvaltaiseen hyvinvointiin.

- ✓ Terapiatakuu alle 23-vuotiaille voimaan toukokuussa – vaikutukset jäävät nähtäväksi!
- ✓ Tekoäly läpäissyt jo miltei ihan kaiken tekemisen, ja siitä puhuttu myös nuorisotyön kentillä enemmän
- ✓ Vaikka kuntahallinnoissa keskustelut yhä vakavoituvat (ja hyvinvointialueiden murheiden kryynit syvenivät), ENT taplaa aina vaan vahvasti ja tekee vaikuttavaa jälkeä!

Jälkipuintia & loppulätinät!

Nähdään seuraavassa FYI ENT:ssä!
pe 27.2. klo 9:00-10:30

A photograph showing three people in a forest setting, jumping over a large log obstacle. The person on the left is a woman with dark hair, wearing a black hoodie with 'WASHINGTON DC' on it and blue jeans. The person in the middle is a man wearing a yellow and white patterned shirt, a black cap, and dark pants. The person on the right is a man with long blonde hair, wearing a white t-shirt and a black jacket. They are all in mid-air, with their arms raised. The background consists of tall evergreen trees and a sandy ground.

**Löydät FYI ENT diat
Inton materiaalipankista.**